

VotaLI-CNI - Votante

Manuale Utente

Benvenuti in VOTALI!

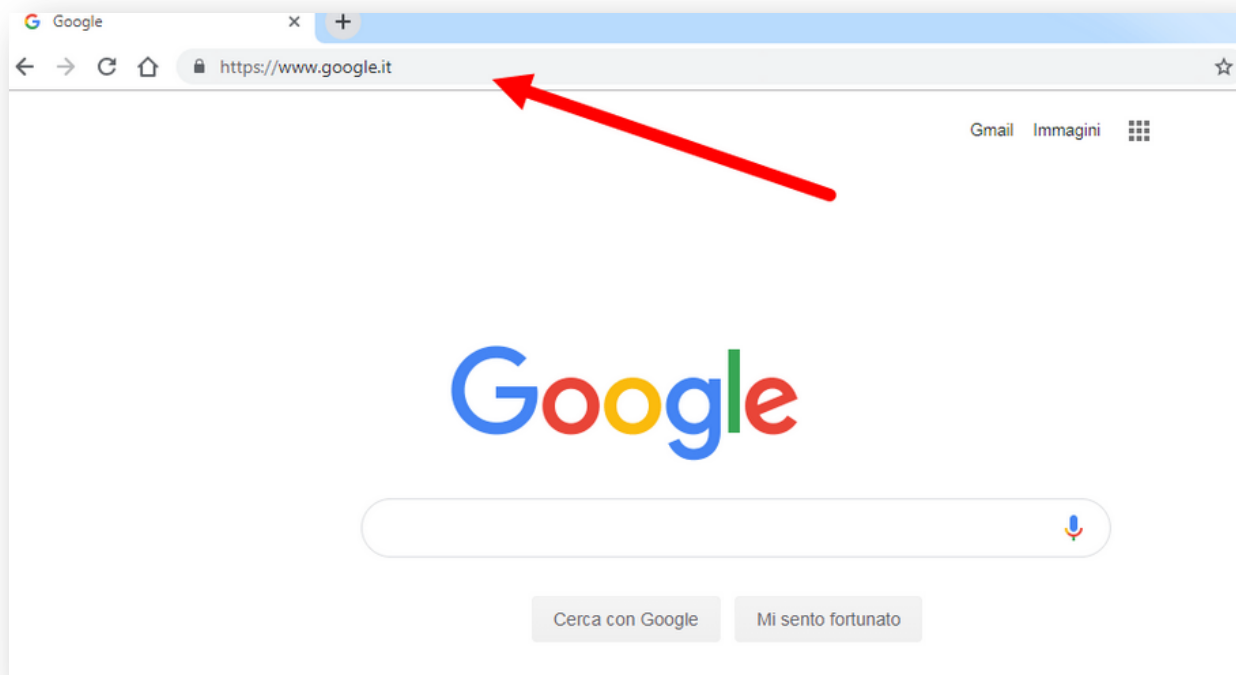
Ricordiamo che in nessun modo sarà possibile associare le preferenze espresse con l'identità del votante, e che i dati mostrati nelle schermate sono solo di esempio e non si riferiscono a casi reali. In caso di omonimia con i dati mostrati il riferimento è puramente casuale.

ACCESSO AL SEGGIO TELEMATICO E IDENTIFICAZIONE DELL'ELETTORE


Per accedere alla piattaforma di votazione elettronica è necessario:

- Un browser di propria scelta (per esempio Chrome)
- Accesso alla PEC comunicata all'Ordine Territoriale degli Ingegneri

Aprire il browser e inserire nella barra degli indirizzi l'URL per accedere alla piattaforma. L'URL cambia per ogni Ordine Provinciale ed è *nomeOrdine.votali.it* (senza "www" iniziale), dove "*nomeOrdine*" è il nome del Vostro ordine Territoriale (per esempio: roma.votali.it).



Dalla schermata di autenticazione della piattaforma VOTALI digitare il proprio indirizzo di posta elettronica certificata (PEC) con cui si è iscritti all'Ordine degli Ingegneri e cliccare sul tasto "AVANTI".



Ordine degli Ingegneri della Provincia di Votati - Piattaforma di Voto Elettronico
Elezioni per il rinnovo del Consiglio dell'Ordine per il quadriennio 2022-2026

ACCEDI

utente17@pec.it

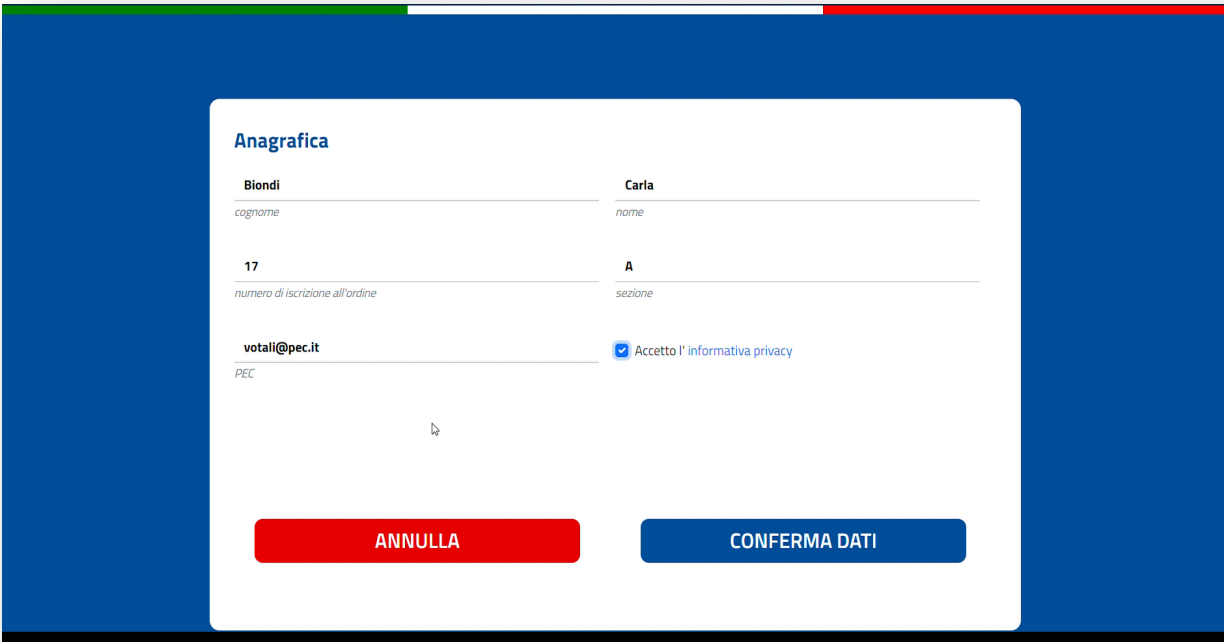
AVANTI

Utilizza la tua PEC (Domicilio Digitale) per accedere

Controllare i dati anagrafici che appaiono a video.

Se i dati sono corretti cliccare sulla casella “Accetto l’informativa privacy” e poi fare click sul tasto “CONFERMA DATI”.

Se nei dati si riscontrassero valori non corretti, contattare la SEGRETERIA del proprio ORDINE TERRITORIALE per far eseguire la correzione. In questo caso bisognerà eseguire un nuovo accesso dopo che i dati saranno stati corretti.



Anagrafica

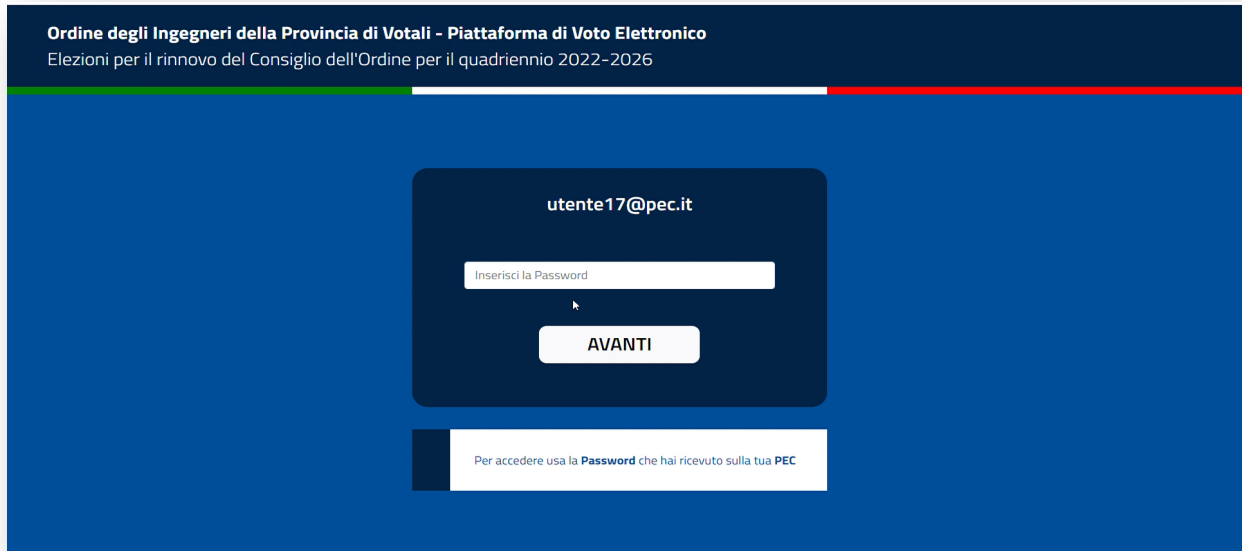
Biondi <small>cognome</small>	Carla <small>nome</small>
17 <small>numero di iscrizione all'ordine</small>	A <small>sezione</small>
votall@pec.it <small>PEC</small>	<input checked="" type="checkbox"/> Accetto l' informativa privacy

ANNULLA
CONFERMA DATI

Controllare la PEC e cercare il messaggio con oggetto “Password Temporanea Accesso Votazione”.

La ricezione della password (come pure dell’OTP) solitamente impiega da pochi secondi a un massimo di due minuti. Se non si riceve la password dopo questo tempo controllare nella cartella dello SPAM.

Inserire la password temporanea contenuta nel messaggio ricevuto nella PEC e cliccare sul tasto “AVANTI”.



Ordine degli Ingegneri della Provincia di Votati - Piattaforma di Voto Elettronico
Elezioni per il rinnovo del Consiglio dell'Ordine per il quadriennio 2022-2026

utente17@pec.it

Inserisci la Password

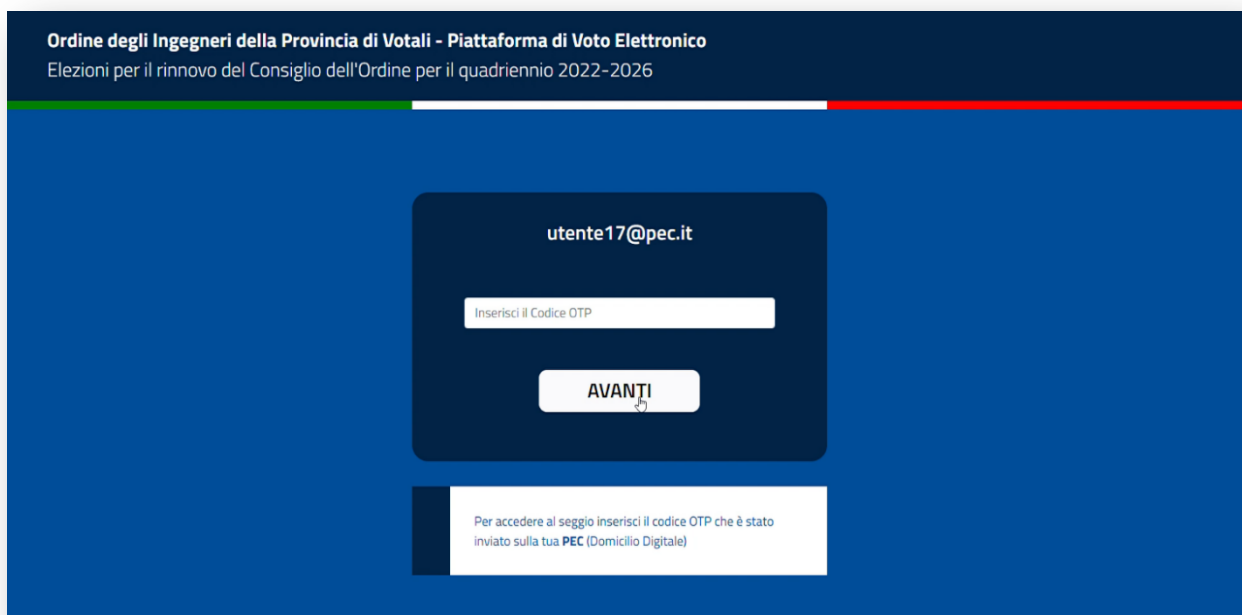
AVANTI

Per accedere usa la **Password** che hai ricevuto sulla tua **PEC**

Controllare la PEC e cercare il messaggio con oggetto “OTP Accesso Votazione”.

Come detto in precedenza, la ricezione dell’OTP solitamente impiega da pochi secondi a un massimo di due minuti. Se non si riceve il codice dopo questo tempo controllare nella cartella dello SPAM.

Inserire il codice OTP contenuto nel messaggio ricevuto nella PEC e cliccare sul tasto “AVANTI”.



Ordine degli Ingegneri della Provincia di Votati - Piattaforma di Voto Elettronico
Elezioni per il rinnovo del Consiglio dell'Ordine per il quadriennio 2022-2026

utente17@pec.it

Inserisci il Codice OTP

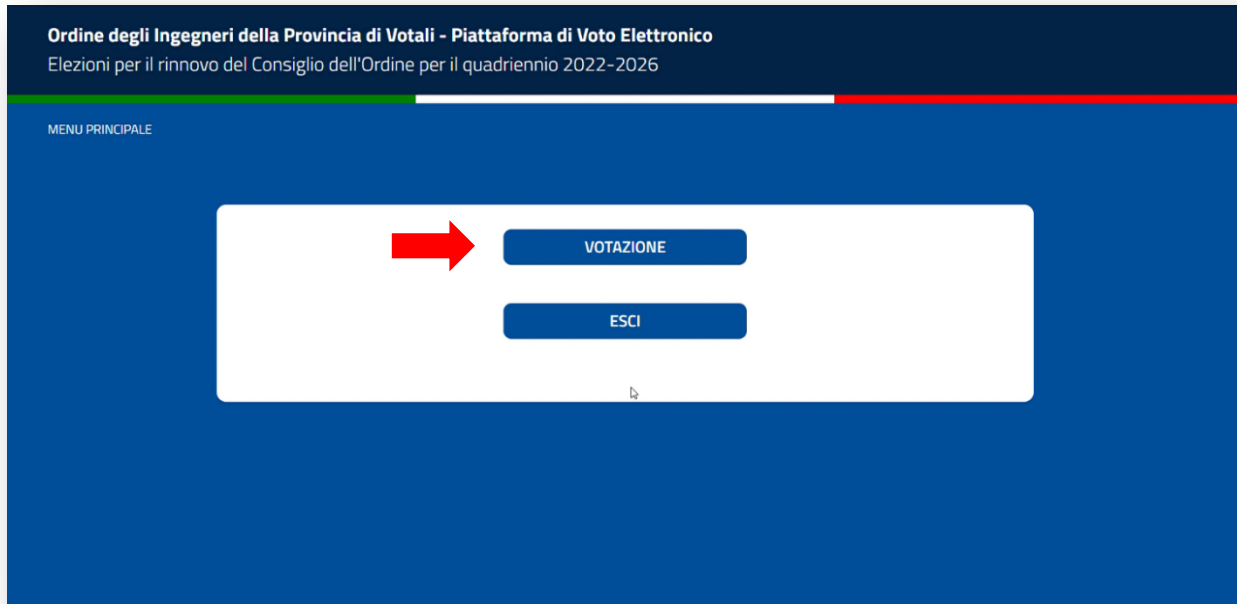
AVANTI

Per accedere al seggio inserisci il codice OTP che è stato
inviato sulla tua **PEC** (Domicilio Digitale)

COME SI VOTA?

Una volta completato l'accesso si entrerà nel menu principale della piattaforma.

Cliccare sul tasto "VOTAZIONE" per accedere al SEGGIO TELEMATICO.



Nella schermata del SEGGIO TELEMATICO sono esposte le tornate elettorali e il loro stato. Fare click sul tasto "ENTRA NEL SEGGIO" per entrare direttamente sulla tornata aperta. L'accesso sarà consentito solo se sono presenti tornate aperte.

Cliccando su questo pulsante verrà mostrata la SCHEDA ELETTORALE.

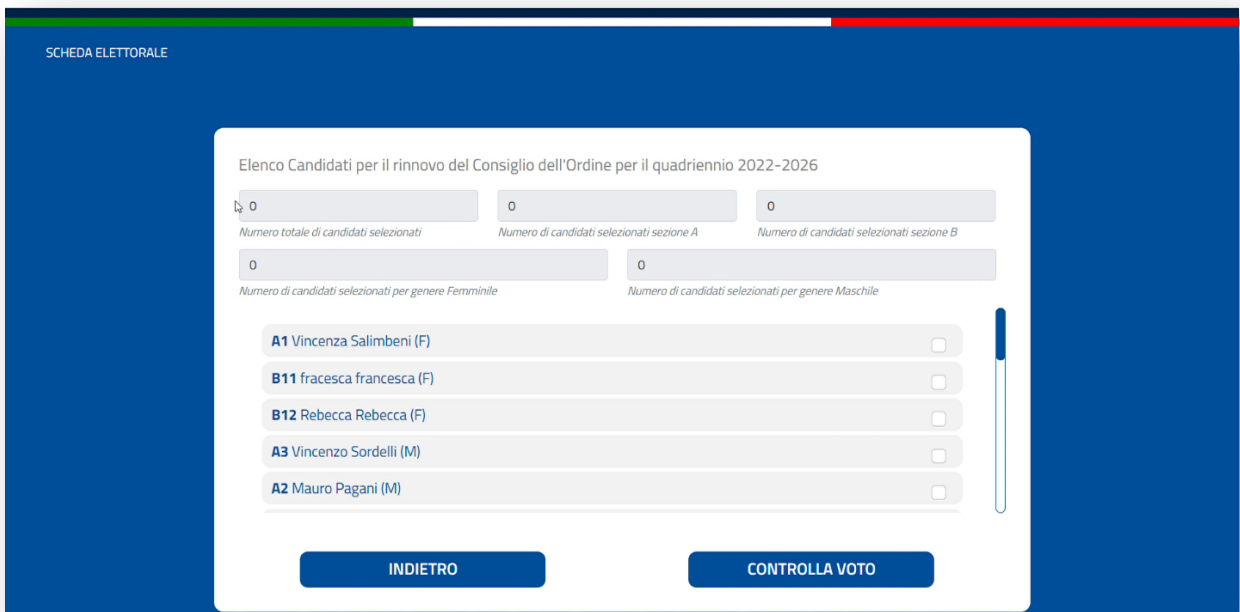


LA SCHEDA ELETTORALE

In alto saranno sempre disponibili i campi che esporranno:

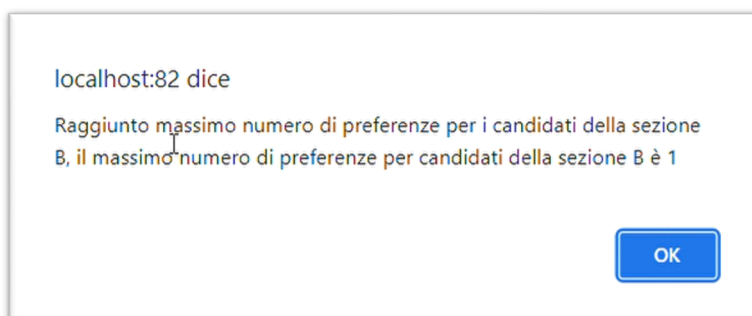
- Numero totale dei candidati selezionati
- Numero di candidati selezionati per le sezioni A e B
- Numero di candidati selezionati per genere femminile e maschile

Segue la lista dei candidati e, in fondo alla pagina, un riepilogo con le regole per esprimere le proprie preferenze.

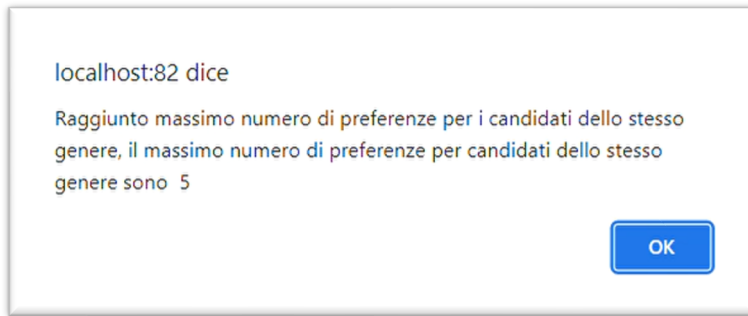


La piattaforma eseguirà automaticamente i controlli per il rispetto delle regole della votazione.

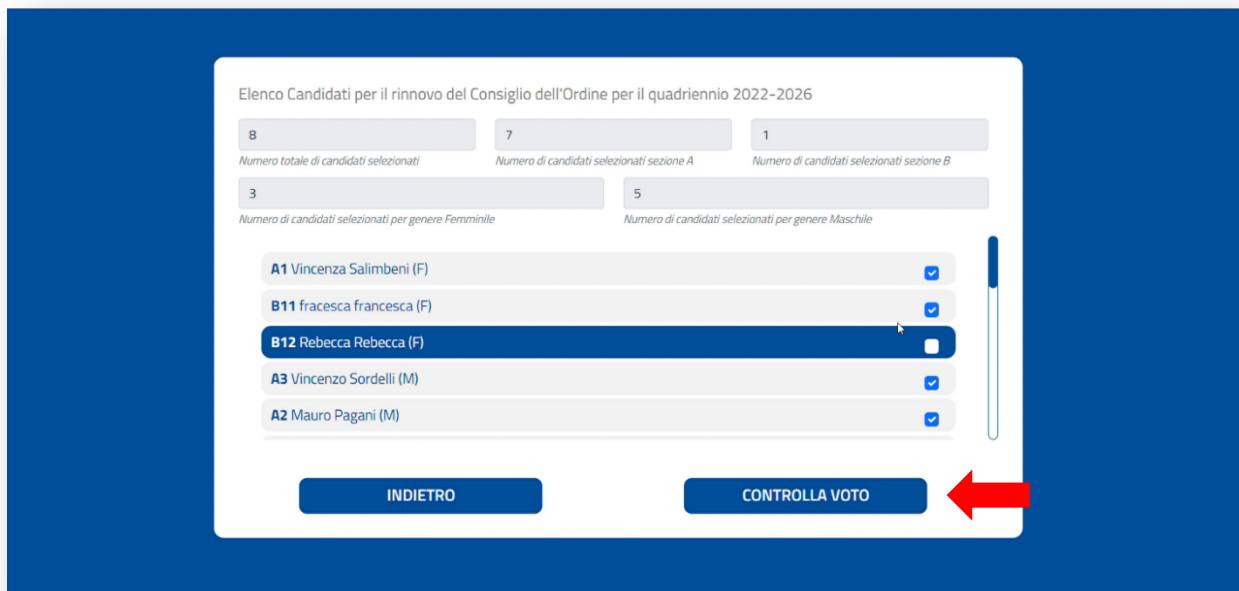
Per esempio, il sistema controllerà che venga rispettato il numero di preferenze massimo esprimibile per una sezione, restituendo un messaggio in caso di errore.



Verrà controllato anche che non si selezionino, per uno stesso genere, più preferenze di quelle consentite.



Selezionare i candidati per cui si intende votare.



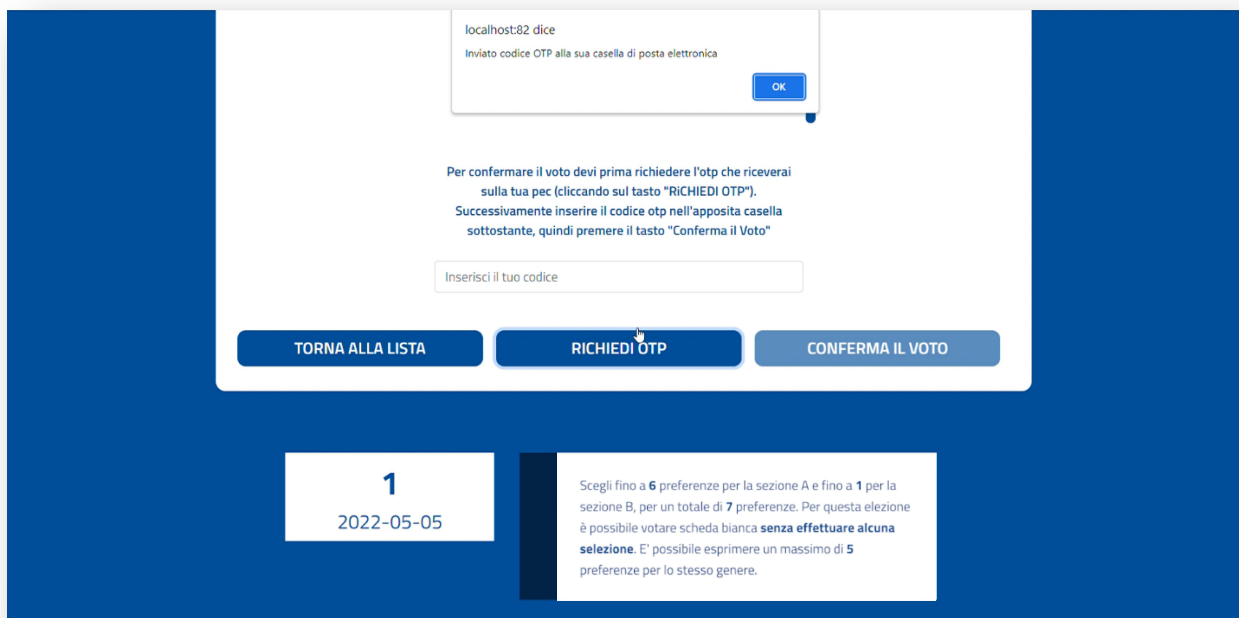
Una volta completata la selezione dei candidati premere il tasto “CONTROLLA VOTO”.

Se si intende votare SCHEDA BIANCA fare click su “CONTROLLA VOTO” senza esprimere preferenze.

Verrà presentata una lista con la sezione, il numero di iscrizione all'ordine, il nominativo dei candidati scelti e per ognuno il genere di appartenenza.

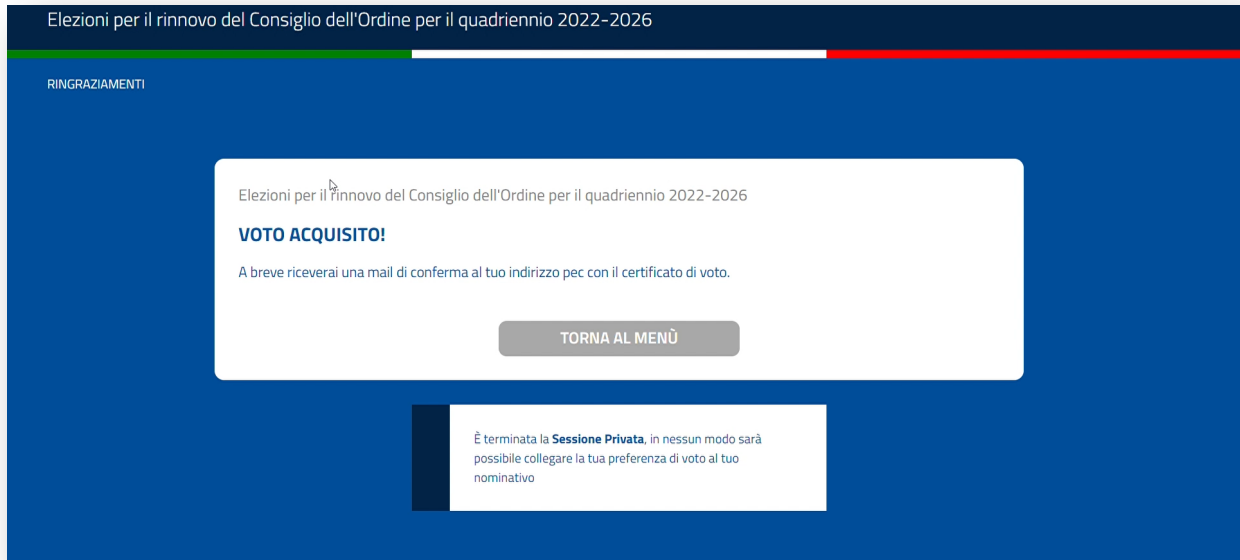


La selezione si può cambiare, aggiungendo o eliminando candidati, tramite il tasto "TORNA ALLA LISTA".



Per confermare il voto occorre richiedere il codice OTP cliccando sul tasto "RICHIEDI OTP": il codice OTP verrà inviato sulla PEC (l'oggetto del messaggio è "OTP per la conferma del voto"). Una volta ricevuto il

codice OTP copiarlo e inserirlo nell'apposito spazio. Verrà abilitato così il pulsante "CONFERMA IL VOTO":
cliccare per convalidare e concludere la votazione.



Una volta eseguita la conferma apparirà una schermata che vi informerà che la votazione è avvenuta con successo. Si riceverà inoltre una e-mail con la conferma del voto.

USCITA DALLA PIATTAFORMA

Per uscire dalla piattaforma VotaLI cliccare su "TORNA AL MENU" e poi su "ESCI".

